

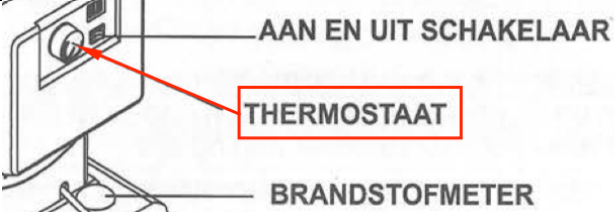


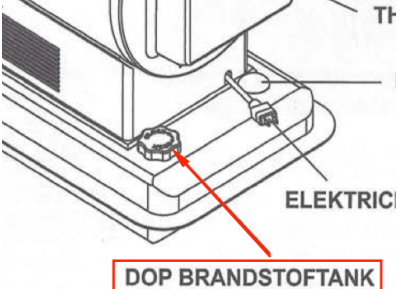


Handleiding Diesel Heater

1	Zet de Heater op de gewenste plek.	
2	Steek de stekker in het stopcontact.	
3	Draai de thermostaat knop naar 25/30 graden.	
4	Zet de aan uit knop op aan.	
5	Na gebruik van de heater zet u de aan uit schakelaar op off MAAR LAAT DE STEKKER WEL IN HET STOPCONTACT TOT DE HEATER VANZELF STIL IS. DEZE HEEFT EEN COOL DOWN MODUS. Doet u dit niet dan zal de heater kunnen doorbranden en is deze defect.	
Indien nodig.	Vullen van de tank. Deze zal altijd door ons vol worden geleverd. Indien u deze meerdere dagen zal gebruiken mag u deze alleen met NORMALE DIESLE VULLEN.	

Heeft u vragen of werkt iets niet, laat het ons dan weten per telefoon. **TEL: 0344 644 399**

Dit nummer staat doorgeschakeld naar een van de medewerkers van ZZ Evenementen.